

Муниципальное бюджетное общеобразовательное учреждение  
«Средняя школа № 20» (МБОУ «СШ № 20»)

Принято  
Педагогическим советом.  
Протокол от 27.03.2023г. № 8

Утверждаю  
Директор МБОУ «СШ № 20»  
  
Е.А. Горюнова  
Приказ от 30.03.2023 № 60

Согласовано с  
Управляющим советом  
Протокол от 30.03.2023г. № 5

**Отчёт о результатах самообследования Муниципального бюджетного  
общеобразовательного учреждения «Средняя школа № 20» за 2022 год**

**АНАЛИТИЧЕСКАЯ ЧАСТЬ**

**I. Общие сведения об образовательной организации**

Наименование образовательной организации	Муниципальное бюджетное общеобразовательное учреждение «Средняя школа № 20» (МБОУ «СШ № 20»)
Руководитель	Горюнова Елена Анатольевна, директор
Адрес организации	153040, г.Иваново, пр.Строителей, 94 А
Телефон, факс	56-37-30, 56-37-20
Адрес электронной почты	school20@ivedu.ru
Учредитель	Управление образования Администрации города Иваново
Дата создания	1968 год
Лицензия	Серия 37Л01 № 0001034
Свидетельство о государственной аккредитации	Серия 37А01 № 0000588, выдано Департаментом образования Ивановской области 16 декабря 2015 года.
Основной вид деятельности	Реализация общеобразовательных программ начального, основного и среднего общего образования.

**II. Оценка системы управления организацией**

Управление осуществляется на принципах единоначалия и самоуправления.

Органы управления, действующие в образовательной организации:

Директор	Контролирует работу и обеспечивает эффективное взаимодействие структурных подразделений организации, утверждает штатное расписание, отчётные документы организации, координирует деятельность Управляющего и Педагогического советов, осуществляет общее руководство школой.
----------	--

**Отчёт о результатах самообследования Муниципального бюджетного общеобразовательного учреждения «Средняя школа № 20» за 2022 год**

**АНАЛИТИЧЕСКАЯ ЧАСТЬ**

**I. Общие сведения об образовательном учреждении**

Наименование образовательной организации	Муниципальное бюджетное общеобразовательное учреждение «Средняя школа № 20» (МБОУ «СШ № 20»)
Руководитель	Горюнова Елена Анатольевна, директор
Адрес организации	153040, г. Иваново, пр. Строителей, 94 А
Телефон, факс	56-37-30, 56-37-20
Адрес электронной почты	<a href="mailto:school20@ivedu.ru">school20@ivedu.ru</a>
Учредитель	Управление образования Администрации города Иванова
Дата создания	1968 год
Лицензия	Серия 37Л01 № 0001034
Свидетельство о государственной аккредитации	Серия 37А01 № 0000588, выдано Департаментом образования Ивановской области 16 декабря 2015 года.
Основной вид деятельности	Реализация общеобразовательных программ начального, основного и среднего общего образования.

**II. Оценка системы управления учреждением**

Управление осуществляется на принципах единоначалия и самоуправления.

Органы управления, действующие в образовательном учреждении:

Директор	Контролирует работу и обеспечивает эффективное взаимодействие структурных подразделений учреждения, утверждает штатное расписание, отчётные документы учреждения, координирует деятельность Управляющего и Педагогического советов, осуществляет общее руководство образовательным учреждением.
Управляющий совет	Рассматривает вопросы: - развития образовательного учреждения; - финансово-хозяйственной деятельности; - материально-технического обеспечения.
Педагогический совет	- Обсуждение и выбор различных вариантов содержания образования, форм, метода учебно-воспитательного процесса и способов их реализации с учётом мнения предметных объединений педагогических работников образовательного учреждения. - Организация работы по повышению квалификации педагогических работников, развитию их творческих инициатив. - Принятие решения о переводе обучающегося в следующий класс, условном переводе в следующий класс, а также (по согласованию с родителями (законными представителями обучающегося)) о его оставлении на повторное обучение, об обучении по индивидуальному учебному плану, отчислении обучающегося. - Определение учебного плана, календарного учебного графика, режима учебных занятий. - Делегирование представителей в Управляющий совет учреждения. - Принятие образовательных программ. - Определение периодов, форм, сроков и порядка периодичности промежуточной аттестации учащихся. - Принятие локальных актов в пределах своей компетенции. - Иные вопросы организации образовательного процесса.
Общее собрание работников	Реализует право работников участвовать в управлении образовательным учреждением.

Для осуществления учебно-методической работы в образовательном учреждении создано три предметных методических объединения:

- 1) методическое объединение учителей гуманитарного цикла (учителя русского языка и литературы, истории и обществознания, географии, иностранных языков, музыки и ИЗО);
- 2) методическое объединение учителей математического, естественнонаучного и технологического циклов (учителя математики, химии, физики, информатики, физической культуры, технологии и ОБЖ);
- 3) методическое объединение учителей начальных классов.

В целях учёта мнения обучающихся и родителей (законных представителей) несовершеннолетних обучающихся в образовательном учреждении действует Совет школьных активистов и Общешкольная родительская конференция.

### **III. Оценка основной деятельности**

**Образовательная деятельность** в образовательном учреждении организуется в соответствии с основными образовательными программами начального общего, основного общего и среднего общего образования, а также локальными актами регламентирующими:

- управление образовательным учреждением;
- организационные аспекты деятельности образовательного учреждения;
- особенности организации образовательного процесса;
- оценку и учёт достижений обучающихся;
- образовательные отношения.

Подробную информацию см. на сайте образовательного учреждения: <http://school20.ivedu.ru/>

**Воспитательная работа** в образовательном учреждении организуется в соответствии с основными образовательными программами начального общего, основного общего и среднего общего образования, рабочей программой воспитания, действующей с 01 сентября 2021 года и календарными планами воспитательной работы, составляемыми на каждый учебный год.

Практическая реализация цели и задач воспитания с 01 сентября 2021 года осуществляется в рамках следующих направлений воспитательной работы образовательного учреждения. Каждое из них представлено в соответствующем модуле.

**ИНВАРИАНТНЫЕ МОДУЛИ:**

- Школьный урок;
- Курсы внеурочной деятельности;
- Классное руководство;
- Самоуправление;
- Профориентация;
- Работа с родителями.

**ВАРИАТИВНЫЕ МОДУЛИ:**

- Ключевые общешкольные дела;
- Детские общественные объединения;
- Экскурсии, экспедиции, походы;
- Организация предметно-эстетической среды;
- Школьные медиа;
- Профилактика.

Большая часть мероприятий в 2022 году прошла в очном формате. Но образовательное учреждение сохранило и дистанционный формат проведения отдельных конкурсов. В социальной сети ВКонтакте есть открытая группа «Школа № 20, Иваново», где с 10 января 2021 публикуются материалы о значимых школьных событиях, объявления для участников образовательного процесса. В настоящее время сообщество насчитывает 704 подписчика. С 2021 года число подписчиков сообщества увеличилось на 238 человек. В настоящее время сообщество «Школа № 20, Иваново» имеет статус госорганизации.

Наиболее яркие и значительные мероприятия 2022 года:

- КТД «Азбука здорового образа жизни» и «Зимние забавы» (январь – февраль);
- акция «Покормите птиц зимой» (декабрь - февраль);
- онлайн-акция «Новогодняя реликвия» (январь);
- участие в муниципальном конкурсе «Ученик года - 2021» (январь);
- акция «Блокадный хлеб» (январь);
- конкурс «Снежные фигуры» (февраль);

- «День джентльмена» (февраль);
- «День ГО» (март);
- операция «Здоровый образ жизни» (март);
- «Широкая масленица» (март);
- «Маленькие звездочки» (март);
- «Прощание с Азбукой» (март);
- «Детский марафон безопасности» (март);
- Всероссийская онлайн-викторина «На экскурсию в космос» (апрель);
- КТД «Русские сезоны» (апрель – дистанционный формат, ноябрь – очный формат);
- акция «Сохрани дерево!» (апрель, октябрь);
- акция «Весенняя неделя добра» (апрель);
- акция «Письмо российскому солдату» (апрель, сентябрь);
- защита индивидуальных проектов обучающихся 10 класса (апрель);
- акция «Мы идём в театр» (апрель);
- товарищеские встречи по волейболу и футболу сборных команд обучающихся и родителей (законных представителей) (апрель, май);
- уроки Мужества (апрель, май);
- конкурс декоративно-прикладного творчества «Георгиевская лента» (май);
- проект «Сад Памяти» (май);
- легкоатлетическая эстафета «Рабочий край»;
- день спортивного ориентирования (май);
- конкурс «Путь мужества» среди юнармейских отрядов (май);
- праздник Последнего звонка (май);
- мероприятия детского школьного и трудового лагеря (июнь);
- день Знаний (сентябрь);
- выборы президента Совета школьных активистов (сентябрь);
- проекты «Пушкинская карта» и «Культурный дневник школьника» (сентябрь - декабрь);
- осенние субботники (сентябрь);
- конкурс «Осенние фантазии»;
- школьный и муниципальный этап Всероссийской олимпиады школьников (сентябрь – декабрь);
- акция «Неделя без турникетов» - «промышленный туризм» (октябрь);
- акция «Расскажи о своём учителе» (октябрь);
- день поэзии «Белые журавли» (октябрь);
- Всероссийская онлайн-олимпиада «Безопасные дороги»;
- посвящение в Первоклассники (ноябрь);
- день Матери (декабрь);
- акция «Помоги бездомным животным» (октябрь, декабрь);
- Участие во Всероссийском конкурсе «Старшеклассница года»;
- акция «Новогоднее настроение» и «Новогодний калейдоскоп» (декабрь);
- акция «Готов к труду и обороне», сдача норм ГТО (декабрь);
- Новогодние посиделки (декабрь);
- профилактические мероприятия с сотрудниками ГИБДД, ОСВОДа, полиции и наркодиспансера;
- профориентационные встречи с представителями СПО и ВУЗов, с представителями ОГКУ "Ивановского межрайонного центра занятости населения".

В сентябре 2020 года в учреждении создан спортивный клуб «Маневр». В рамках его работы организована сдача норм ГТО и получение знаков отличия ВФСК ГТО; проводится школьный этап президентских игр и президентских состязаний во всех школьных параллелях.

#### **IV. Содержание и качество подготовки**

##### **Статистика показателей за последние 5 лет (июнь)**

Год	2018	2019	2020	2021	2022
Количество детей:	719	736	766	771	790
Степень обученности (имеют оценки по предметам учебного плана не ниже	98 %	99,4 %	100 %	98 %	97 %

удовлетворительных)					
Качество знаний (имеют оценки по всем предметам учебного плана «4» или «5»)	45 %	44,7 %	50 %	39 %	41%
Отличники	54/9 %	45/7 %	45/7 %	34/5 %	39/6 %
Аттестат с отличием (9 класс)	2	2	2	2	6
Медалисты (11 класс)	2	2	3	3	1
Оставлены на повторное обучение	3 чел./ 0,4 %	1 чел./ 0,1 %	1 чел./ 0,1 %	3 чел./ 0,3 %	67 чел./ 0,9 %
Не допущены до государственной итоговой аттестации (имеют академическую задолженность)	2 чел. (9 класс)	-	-	-	-
Окончили со справкой	-	-	-	1	-

Приведённая статистика показывает, что ежегодно растёт численность обучающихся. Данный рост обусловлен миграцией населения из районов Ивановской области и стран бывших союзных республик. По сравнению с 2018 годом численность обучающихся выросла на 71 человек, что обуславливает рост среднего количества обучающихся по классам.

Качество знаний (обучающиеся закончили учебный год на «4» и «5») в 2022 году:

- на уровне начального общего образования – 134 чел./52 %;
- на уровне основного общего образования – 139 чел./36 %;
- на уровне среднего общего образования – 19 чел./36 %.

Качество знаний **по учреждению в целом составило 292 человек / 41 %**. Качество знаний по учреждению в целом выросло на 2 % по сравнению с 2021 годом. Этому факту способствовали отмена карантинных профилактических мероприятий и стабильное очное обучение во всех классах образовательного учреждения.

Качество знаний на уровне начального общего образования увеличилось на 4 %. Качество знаний на уровне основного общего образования снизилось на 11 % . Качество знаний на уровне среднего общего образования выросло на 4 %. Тем не менее, качество знаний на уровне среднего общего образования снизилось на 3 %.

В 2022 году по окончании 9 класса были выданы семь аттестатов особого образца за отличные успехи в учении, что на 0,7 % выше результатов прошлого года.

В 2022 году одна выпускница 11 класса получила муниципальный знак – медаль «За особые успехи в учении».

По итогам года 39 обучающихся учреждения (6 %) имеет отличные результаты по всем предметам учебного плана. Этот процент выше, чем в предыдущем году.

Динамика качества знаний по уровням образования представлена в диаграмме 1.

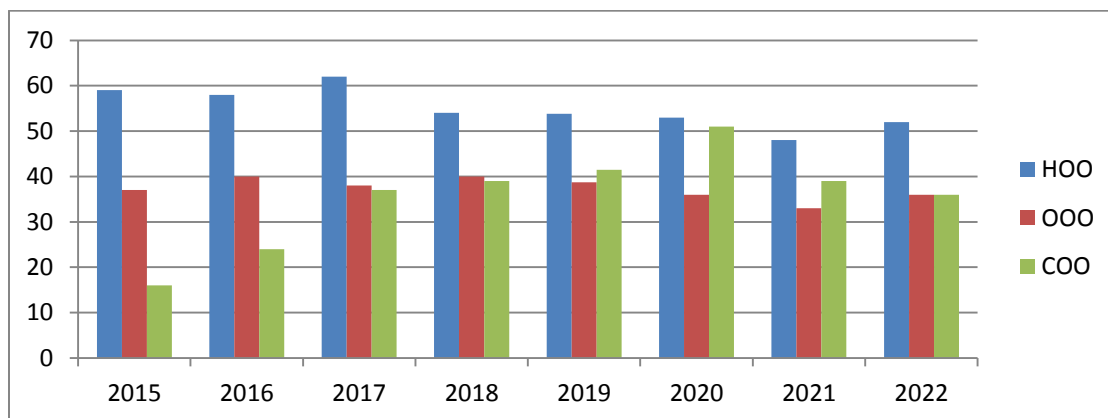
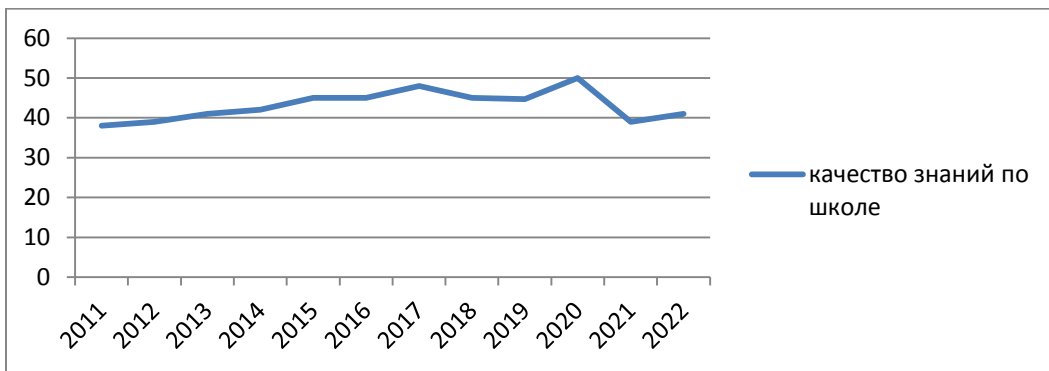


Диаграмма 1. Динамика качества знаний.

Динамика качества знаний по учреждению в целом за последние 7 лет представлена на графике



Государственная итоговая аттестация в 2022 году обучающихся, освоивших ООП ООО, проводилась в форме ОГЭ по двум обязательным предметам (русский язык и математика) и по двум предметам по выбору.

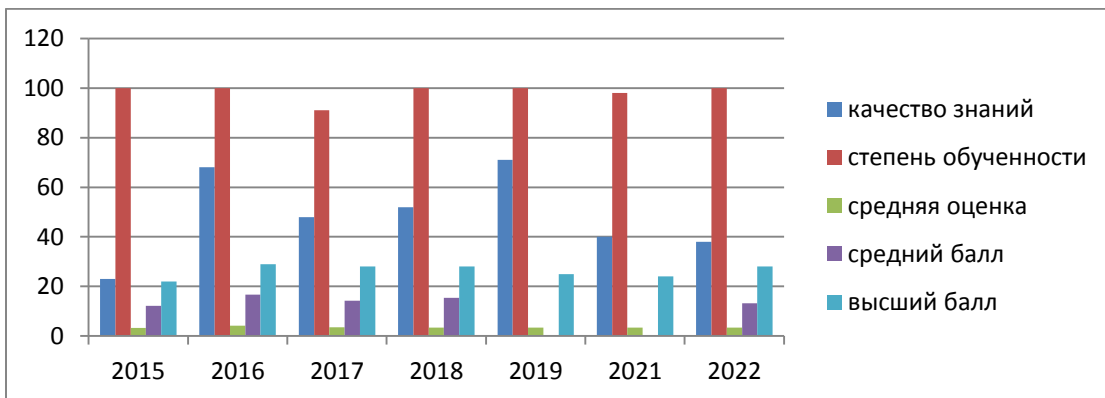


Диаграмма 2. Динамика результатов ОГЭ (9 класс) по математике.

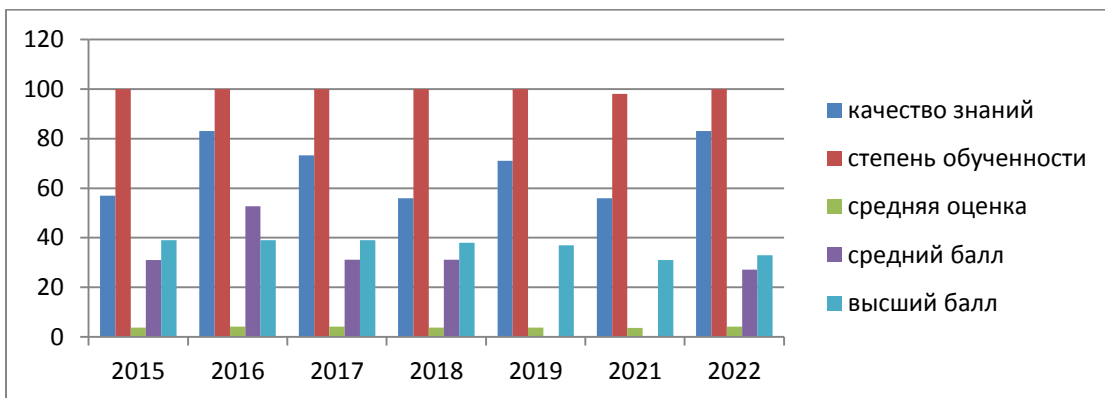


Диаграмма 3. Динамика результатов ОГЭ (9 класс) по русскому языку.

Государственная итоговая аттестация в 2022 году обучающихся, освоивших ООП СОО, проводилась в форме ЕГЭ по обязательным предметам (математика и русский язык) и предметам по выбору.

Динамика результатов ЕГЭ по математике (профильный уровень) представлена в диаграмме

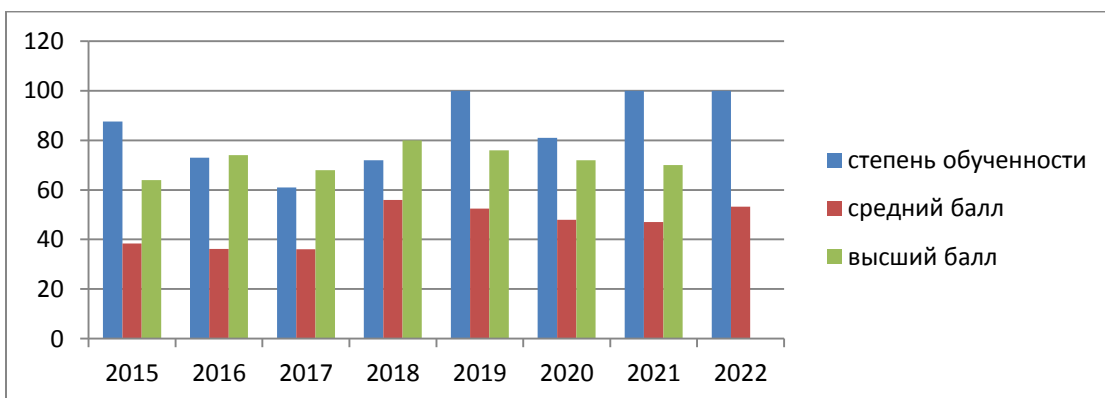


Диаграмма 4. Динамика результатов ЕГЭ по математике.



Динамика результатов ЕГЭ по русскому языку представлена в диаграмме 5.

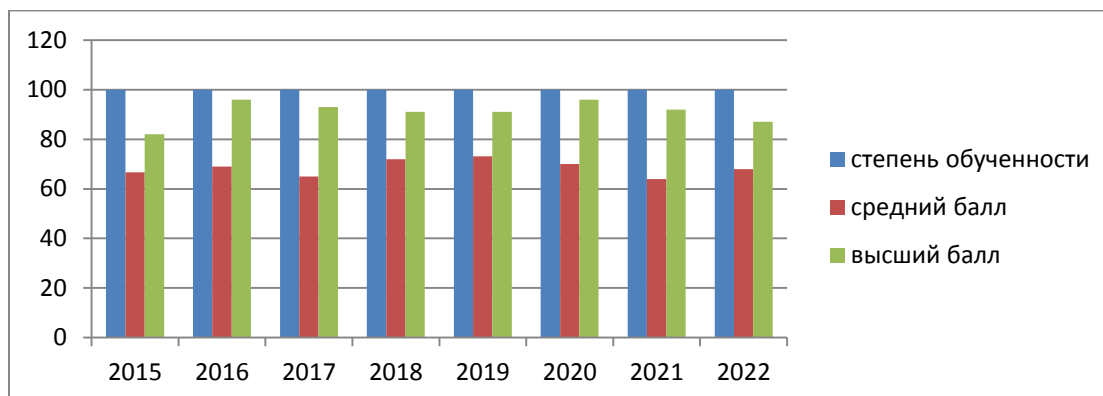


Диаграмма 5. Динамика результатов ЕГЭ по русскому языку.

## V. Оценка кадрового обеспечения

На период самообследования в образовательном учреждении работают: администрация – 4 человека (директор, два заместителя директора по УВР и заместитель директора по АХЧ).

Педагогические работники:

- педагоги, ведущие учебные часы – 29 человек и 3 совместителя, итого – 32 человека;
- учебно-вспомогательный персонал – 2 человека;
- педагог дополнительного образования – 1 человек (совместитель);
- иной персонал – 8 человек.

Образовательное учреждение целенаправленно осуществляет кадровую политику в рамках обновления стареющих педагогических кадров. Молодые специалисты после трёх лет работы остаются в профессии и продолжают работать в учреждении. В 2022 году в МБОУ «СШ № 20» работало 4 педагога в возрасте до 30 лет. В ноябре 2022 года в учреждение пришла работать учителем начальных классов бывшая выпускница школы Калачева Наталья Федоровна.

В образовательном учреждении трудятся опытные педагоги, в основном, с высшим педагогическим образованием, 63 % которых имеют высшую и первую квалификационную категорию. Три педагога имеют дополнительное профессиональное образование педагога-психолога.

В рамках кадровой политики в области оптимизации штатного расписания педагоги образовательного учреждения проходят курсы повышения квалификации с целью переподготовки по другим педагогическим специальностям.

Все учителя образовательного учреждения в установленные сроки прошли курсы повышения квалификации в области применения федеральных государственных стандартов в образовании.

К концу 2022 года почти все педагоги прошли курсы повышения квалификации по вопросам реализации обновлённых ФГОС.

## РЕЗУЛЬТАТЫ АНАЛИЗА ПОКАЗАТЕЛЕЙ ДЕЯТЕЛЬНОСТИ УЧРЕЖДЕНИЯ

	Показатели	На 31.05.2022	На 31.12.2022
<b>1.</b>	<b>Образовательная деятельность</b>		
1.1	Общая численность обучающихся	790 чел.	805 чел.
1.2	Численность обучающихся по образовательной программе начального общего образования	342чел.	336 чел.
1.3	Численность обучающихся по образовательной программе основного общего образования	392 чел.	394 чел.
1.4	Численность обучающихся по образовательной программе среднего общего образования	56 чел.	56 чел.
1.5	Численность (удельный вес) обучающихся, успевающих на «4» и «5» по результатам промежуточной аттестации, от общей численности обучающихся	41 %	40 %
1.6	Средний балл государственной итоговой аттестации выпускников 9 класса по русскому языку	4,18 балла	-
1.7	Средний балл государственной итоговой аттестации выпускников 9 класса по математике	3,46 баллов	-
1.8	Средний балл единого государственного экзамена выпускников	67,92 балла	-

	11 класса по русскому языку		
1.9	Средний балл единого государственного экзамена выпускников 11 класса по математике	53,21 балла	-
1.10	Численность/удельный вес численности выпускников 9 класса, получивших неудовлетворительные результаты на государственной итоговой аттестации по русскому языку, в общей численности выпускников 9 класса	0 чел./ 0 %	-
1.11	Численность/удельный вес численности выпускников 9 класса, получивших неудовлетворительные результаты на государственной итоговой аттестации по математике, в общей численности выпускников 9 класса	0 чел./ 0%	-
1.12	Численность/удельный вес численности выпускников 11 класса, получивших результаты ниже установленного минимального количества баллов единого государственного экзамена по русскому языку, в общей численности выпускников 11 класса	0 чел./ 0 %	-
1.13	Численность/удельный вес численности выпускников 11 класса, получивших результаты ниже установленного минимального количества баллов единого государственного экзамена по математике, в общей численности выпускников 11 класса	0 чел./ 0 %	-
1.14	Численность/удельный вес численности выпускников 9 класса, не получивших аттестаты об основном общем образовании, в общей численности выпускников 9 класса	0 чел./0 %	-
1.15	Численность/удельный вес численности выпускников 11 класса, не получивших аттестаты о среднем общем образовании, в общей численности выпускников 11 класса	0 чел./ 0 %	-
1.16	Численность/удельный вес численности выпускников 9 класса, получивших аттестаты об основном общем образовании с отличием, в общей численности выпускников 9 класса	7 чел./ 9 %	-
1.17	Численность/удельный вес численности выпускников 11 класса, получивших аттестаты о среднем общем образовании с отличием, в общей численности выпускников 11 класса	1 чел./ 1 %	-
1.18	Численность /удельный вес численности обучающихся, которые принимали участие в олимпиадах, смотрах, конкурсах от общей численности обучающихся	-	358 чел./45 %
1.19	Численность /удельный вес численности обучающихся – победителей и призёров олимпиад, смотров, конкурсов от общей численности обучающихся, в том числе:	-	-
1.19.1	- регионального уровня	-	-
1.19.2	- федерального уровня	-	-
1.19.3	- международного уровня	-	-
1.20	Численность /удельный вес численности обучающихся получающих образование с углублённым изучением отдельных учебных предметов, в общей численности обучающихся	25 чел./3 %	0 чел./0 %
1.21	Численность /удельный вес численности обучающихся, получающих образование в рамках профильного обучения, в общей численности обучающихся	-	-
1.22	Численность /удельный вес численности обучающихся, обучающихся с применением дистанционных образовательных технологий, электронного обучения от общей численности обучающихся	790 чел./100%	790 чел./100 %
2.23	Численность /удельный вес обучающихся в рамках сетевой формы реализации образовательных программ в общей численности обучающихся	0 чел./0 %	0 чел./0 %
1.24	Общая численность педагогических работников, в том числе:	26 чел.	29 чел.
1.25	Численность/удельный вес численности педагогических работников, имеющих высшее образование, в общей численности педагогических работников	23 чел./88%	26 чел./90%
1.26	Численность/удельный вес численности педагогических	22 чел./85%	24 чел./83%



	работников, имеющих высшее образование педагогической направленности (профиля), в общей численности педагогических работников		
1.27	Численность/удельный вес численности педагогических работников, имеющих среднее профессиональное образование, в общей численности педагогических работников	3 чел./12 %	3 чел./10 %
1.28	Численность/удельный вес численности педагогических работников, имеющих среднее профессиональное образование педагогической направленности (профиля), в общей численности педагогических работников	3 чел./10 %	3 чел./12 %
1.29	Численность/удельный вес численности педагогических работников, которым по результатам аттестации присвоена квалификационная категория в общей численности педагогических работников, в том числе:	19/66 %	17 чел./ 65 %
1.29.1	- высшая	10 чел./38 %	10 чел./34 %
1.29.2	- первая	8 чел./31 %	8 чел./28 %
1.30	Численность/удельный вес численности педагогических работников в общей численности педагогических работников, педагогический стаж работы которых составляет:		
1.30.1	- до 5 лет	3 чел./ 12%	3 чел./ 10%
1.30.2	- свыше 30 лет	9 чел./ 35%	11 чел./38%
1.31	Численность/удельный вес численности педагогических работников в общей численности педагогических работников в возрасте до 30 лет	2 чел./ 8%	3 чел./10 %
1.32	Численность/удельный вес численности педагогических работников в общей численности педагогических работников в возрасте от 55 лет	9 чел./ 35 %	11 чел./38%
1.33	Численность/удельный вес численности педагогических и административно-хозяйственных работников, прошедших за последние 5 лет повышение квалификации/ профессиональную переподготовку по профилю педагогической деятельности или иной осуществляемой в образовательном учреждении деятельности, в общей численности педагогических и административно-хозяйственных работников	30 чел./ 100%	33 чел./100%
1.34	Численность/удельный вес численности педагогических и административно-хозяйственных работников, прошедших повышение квалификации по применению в образовательном процессе федеральных образовательных государственных стандартов в общей численности педагогических и административно-хозяйственных работников	30 чел./ 100%	33 чел./100%
<b>2.</b>	<b>Инфраструктура</b>		
2.1	Количество компьютеров в расчёте на одного ученика	-	105 шт./0,13 на одного уч.
2.2	Количество экземпляров учебной и учебно-методической литературы из общего количества единиц хранения библиотечного фонда, состоящих на учёте, в расчёте на одного обучающегося	-	14570 шт./18,1 единиц на одного уч.
2.3	Наличие в образовательном учреждении системы электронного документооборота	да	да
2.4	Наличие читального зала библиотеки, в том числе:	да	да
2.4.1	- с обеспечением возможности работы на стационарных компьютерах или использования переносных компьютеров	да	да
2.4.2	- с медиатекой	да	да
2.4.3	- оснащённого средствами сканирования и распознавания текстов	да	да
2.4.4	- с выходом в интернет с компьютеров, расположенных в	да	да

	помещении библиотеки		
2.4.5	- с контролируемой распечаткой бумажных материалов	да	да
2.5	Численность/удельный вес численности обучающихся, которым обеспечена возможность пользоваться широкополосным Интернетом (не менее 2 Мб/с), в общей численности обучающихся	790 чел./100%	805 чел./100%
2.6	Общая площадь помещений, в которых осуществляется образовательная деятельность, в расчёте на одного ученика	1876 кв.м / 2,37 кв.м	1876 кв.м / 2,33 кв.м